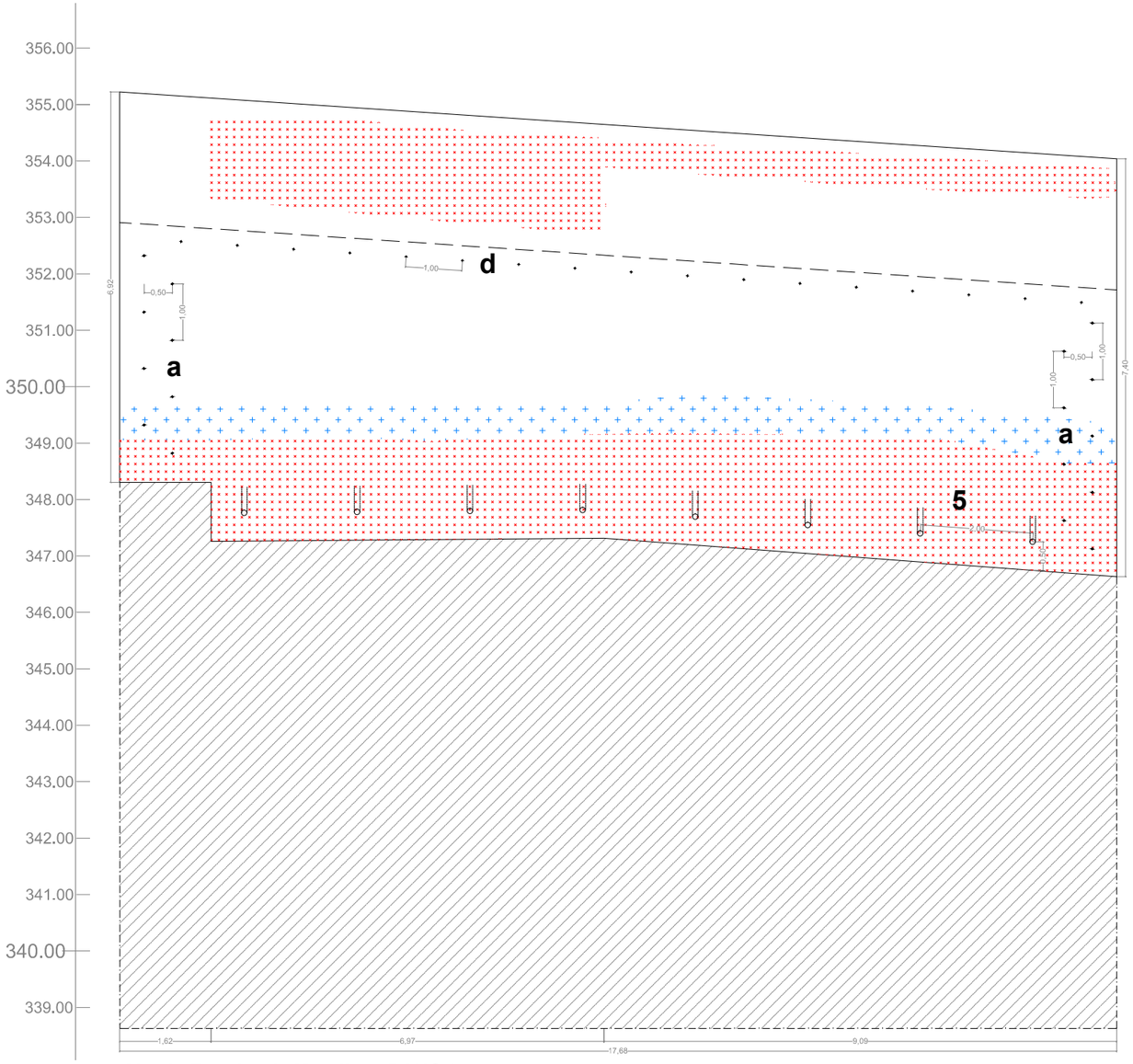

Alçado Exterior da Muralha - PANO 9

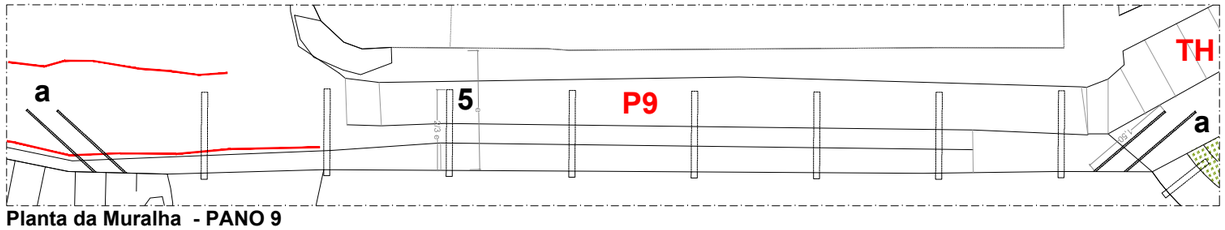

Planta da Muralha - PANO 9

Legenda anomalias:

- Fendilhação e Pedras partidas
- Abertura de juntas
- Perda de material e Lacunas
- Deformação de alvenaria
- Infiltrações e manchas
- Vegetação
- Argamassas cimentícias e humidade c/ destacamento de pintura
- Rebaixamento de arco

Legenda medidas a realizar:

1	Preenchimento de fendas com argamassa de cal aérea
2	Preenchimento de juntas com argamassa de cal aérea
3	Preenchimento de lacunas e de material com pedra e argamassa de cal aérea
4	
5	Inclusão de drenos com Ø10cm a 0,50m de altura, espaçados em 2,00m e refechamento de juntas com argamassa de cal aérea
6	Limpeza de vegetação com preenchimento de lacunas e de material com pedra e argamassa de cal aérea
7	
8	
a	Consolidação da ligação do entre o pano de muralha P9 e as torres H e de Menagem, através de varões de aço inox Ø20mm selados e ancorados em furos com Ø25mm e com comprimentos mínimos de 1,50m, e espaçados em altura de 0,50m, conforme esquema representado nas figuras.
d	Ligação entre o muro das muralhas e a estrutura de pavimento do caminho de ronda através de varões de aço inox com Ø16mm e espaçados de 1,0m, conforme esquema.

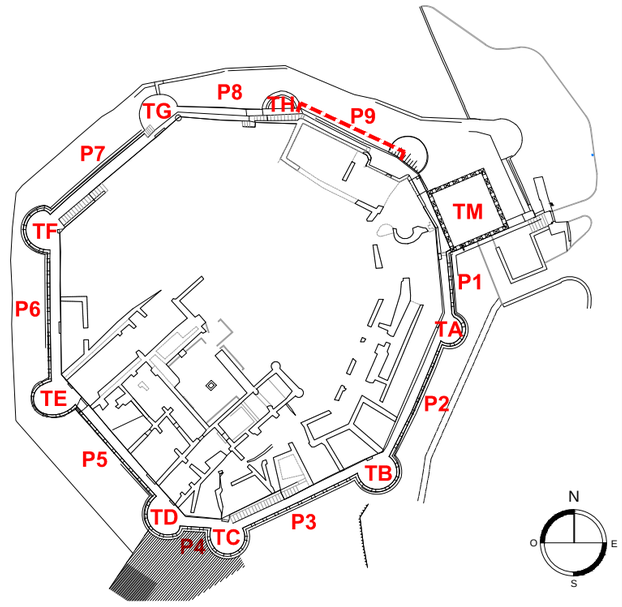

CÂMARA MUNICIPAL DE PORTEL e FUNDAÇÃO CASA DE BRAGANÇA

RECUPERAÇÃO E VALORIZAÇÃO DO CASTELO DO PORTEL

gepectrofa — Engenharia e Arquitectura

ADALBERTO DIAS ARQUITECTO LDA.

P3R

gpic

PROJETO DE EXECUÇÃO - ESTRUTURAS	ESC. 1:100	MARÇO 2020
PROPOSTA DE INTERVENÇÃO - Planta e Alçado Exterior da Muralha - PANO 9	REVISÃO - 000	41/42